

INFORME INDIVIDUAL DE ACTIVIDADES

PARA: JULIANA MARGARITA TORAL
DE: CINDY PATRICIA TIRADO GARCIA

DATOS GENERALES

Tema: CLASIFICACIÓN DE PRODUCTOS, REQUISITOS TÉCNICOS DE INVIMA Y PROCESO GRATUITO PARA MICROEMPRESARIOS PARA TRAMITAR NOTIFICACIONES SANITARIAS.

Fecha: 7 de abril de 2026

Hora: 3:00 p.m. a 4: 00 p.m.

Tipo de atención: Virtual

Link: meet.google.com/thp-erny-ycv

DATOS DEL CIUDADANO:

Nombre completo: Daniela Palacios

Teléfono de contacto: 33002702044

Correo: danypalch@gmail.com

CONTENIDO

1. Objetivo de la sesión
2. Descripción de la asistencia brindada
3. Recomendaciones y compromisos
4. Anexos

DESARROLLO

1. OBJETIVO DE LA SESIÓN:

Orientar a la usuaria sobre todo el proceso para comercializar su productos (postres).

2. DESCRIPCION DE LA ASISTENCIA BRINDADA:

Se realizó la atención de la señora Daniela bajo el horario indicado, donde una vez la interesada expuso sus dudas, la profesional del GRUPO de la SIFRE indico lo siguiente:

- Distinción entre Notificación Sanitaria y Registro Sanitario: se explicó que los postres se dividen en aquellos a base de cereales (que a menudo son dietéticos) y los postres lácteos, señalando que la autorización de comercialización es obligatoria. Los postres que no requieren leche, como los hechos a base de cereales o harina de avena, a menudo necesitan una notificación sanitaria, la cual otorga una vigencia comercial de 10 años,

mientras que los productos de alto riesgo, como los postres a base de leche (ej. tiramisú, tres leches), requieren un registro sanitario con una vigencia de 5 años. Ambas autorizaciones deben renovarse al cumplirse el plazo establecido.

- **Requisitos Sanitarios para Venta en Ferias:** Se recalcó la necesidad de registro o notificación sanitarios depende de la presentación del producto en ferias. Si el producto está preempaquetado (elaborado en otro lugar y llevado empacado a la feria), sí requiere el registro sanitario, pero si se presenta como una muestra no empacada para degustación, no necesita registro ni notificación.
- **Condiciones para Obtener Autorización INVIMA:** Se enfatizó que para obtener cualquier autorización de comercialización de INVIMA (registro o notificación), los solicitantes deben contar con un sitio de elaboración diferente a la casa particular. Esto se debe a que INVIMA, como entidad sanitaria, evalúa el espacio, equipos y utensilios basándose en la resolución 2674, y una cocina casera no cumple con estas exigencias para elaborar productos bajo la figura de persona natural o jurídica.
Con base a lo anterior, también se le explico el proceso de Solicitud y Ventas cuando el titular de registro es microempresario por ser Microempresario: Cindy T. Garcia explicó que el proceso de solicitud de registros y notificaciones sanitarias se realiza a través de la plataforma de INVIMA. En este punto, se confirmó que si el negocio de Daniela Palacios (donde su pareja figura como representante) está registrado ante la Cámara de Comercio como microempresario, el registro o la notificación sanitaria serían gratuitos bajo la Ley 2069 de 2020, la cual fomenta el emprendimiento
- **Determinación del Tipo de Autorización Requerida para las Tortas:** La profesional de la secretaria determinó que las tortas *red velvet* y otras tortas de cumpleaños que elabora Daniela Palacios, que tienen una vida útil de una semana a semana y media a temperatura ambiente y cuyo ingrediente principal es la harina de trigo fortificada, se consideran productos de bajo riesgo. Por lo tanto, estos productos requerirían una notificación sanitaria en lugar de un registro sanitario.
Se detallaron los cuatro pasos para tramitar la notificación sanitaria en la página de INVIMA: creación de usuario, inscripción de empresas, inscripción de actividad y registro de producto. Se hizo hincapié en que la creación de usuario debe realizarse con los datos de la pareja de Daniela Palacios, ya que la Cámara de Comercio está a nombre de ellos.
Se aclara también que, en el paso de inscripción de empresa, el sistema arrastrará automáticamente la información de Confecámaras al digitar el número NIT, incluyendo la clasificación de tamaño empresarial, lo cual asegura la exención de pago si se es microempresario. En el paso de inscripción de actividad, se debe declarar quién es el fabricante y el envasador, que en este caso sería la misma persona natural.

En el caso del registro de producto, se solicitarán nueve ítems, incluyendo el nombre del producto (pudiendo ser "Torta Variedades" para incluir diversas recetas), presentaciones comerciales, material de envase y vida útil. Se advirtió que la composición es el único ítem no digitable, ya que los ingredientes deben seleccionarse de listas desplegables utilizando su nombre técnico y no comercial para estandarizar la información en el nuevo sistema INVIMA.

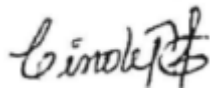
Finalmente, después de completar los cuatro pasos, el sistema llevará a una plataforma de pago que emitirá la notificación sanitaria sin costo para los microempresarios. Se indicó que las personas que figuran como microempresarios bajo la ley 2069 deben anexar un balance certificado por un contador del año inmediatamente anterior para sustentar la excepción de tarifa.

Así se da por finalizada la sesión.


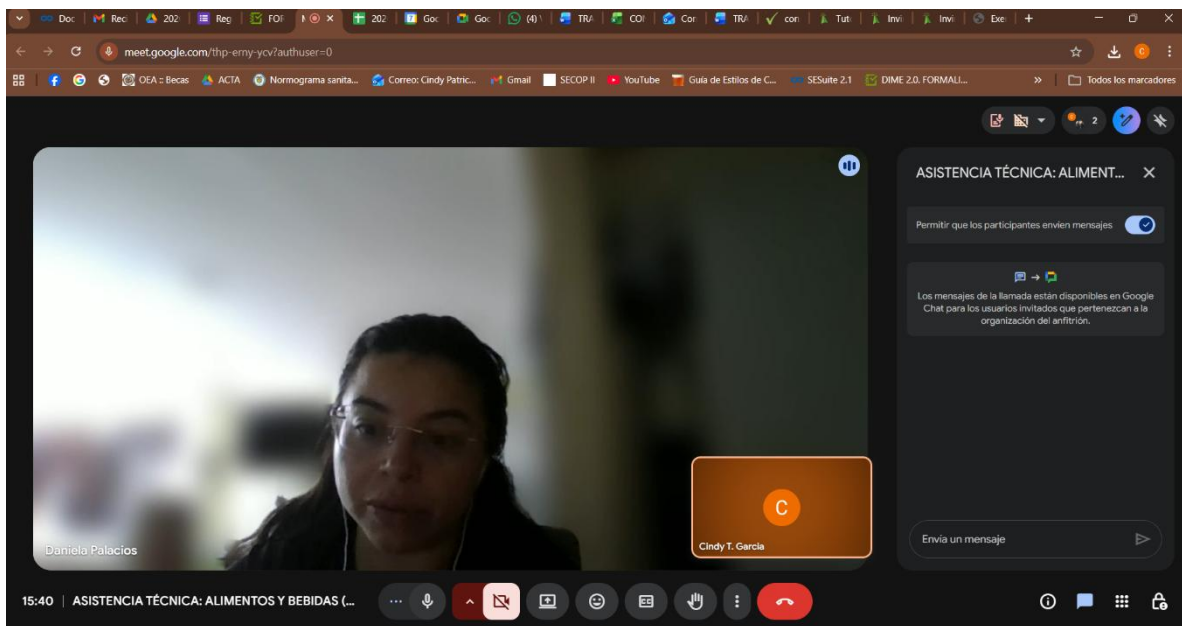
3. RECOMENDACIONES Y COMPROMISOS

✓ NA



4. ANEXOS (Ver al Final)




Cindy Patricia Tirado Garcia
C.C. No. 1.064.987.261






ASISTENCIA TÉCNICA: ALIMENTOS Y BEBIDAS (Daniela Palacios)
Martes, 7 de abril • 3:00 – 4:00pm


 **Unirse con Google Meet** 


meet.google.com/thp-erny-ycv


 **Unirse por teléfono**
(CO) +57 602 3896745 PIN: 127 461 075#


 Más números de teléfono

 **3 invitados**
2 sí, 1 en espera 

 **Angela Patricia Amarillo Castro**
Organizador

 **danypalch@gmail.com**

 **Cindy T. Garcia**

 **Programada por**
Daniela Palacios
danypalch@gmail.com
3002702044

No. Documento
1022407223

Describe el motivo de su consulta
Conocer como podemos hacer el registro Invima